



التقرير الأسبوعي الخاص بتداولات سوق دمشق للأوراق المالية

شركة بيمو السعودي الفرنسي المالية

2026/01/22



التقرير الأسبوعي الخاص بتداولات سوق دمشق للأوراق المالية

شركة بيمو السعودي الفرنسي المالية

22/كانون الثاني/2026

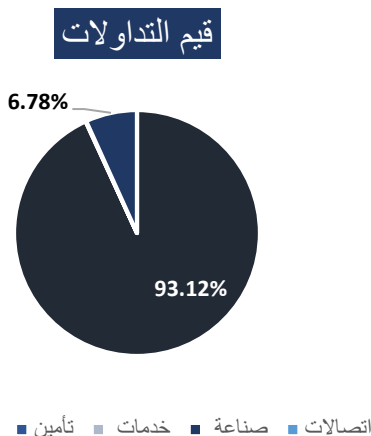
أداء المؤشرات:

المؤشر	الرمز	القيمة في نهاية الأسبوع السابق	القيمة الحالية	التغير
مؤشر الأسهم الممثل بالقيمة السوقية	DWX	134,324.21	134,743.48	0.31%
مؤشر الأسهم القيادية الممثل بالأسهم الحرة	DLX	16,078.06	16,232.37	0.96%
مؤشر الأسهم الإسلامية	DIX	2,315.39	2,341.51	1.13%

سجلت المؤشرات الرئيسية خلال الأسبوع موجة صعود هادئة، قادها بشكل أساسي النشاط في تداولات الأسهم الإسلامية مما دفع المؤشر الخاص بها لتسجيل ارتفاع متفوق على بقية المؤشرات، وفي الوقت نفسه تفرد بنك الأردن - سورية بصدارة قيمة التداول خلال الأسبوع مما يبرزه كقطب جذب رئيسي للسيولة.

تداولات الأسبوع الإجمالية حسب القطاع:

القطاع	حجم التداولات	%	قيمة التداولات	%
قطاع المصارف	3,705,720	99.58%	96,351,180	93.12%
قطاع التأمين	1,700	0.05%	79,924	0.08%
قطاع الخدمات	110	0.00%	15,415	0.01%
قطاع الصناعة	13,657	0.37%	7,017,971	6.78%
قطاع الاتصالات	-	0.00%	-	0.00%
الإجمالي	3,721,187	100%	103,464,490	100%



هيمن القطاع المصرفي بشكل شبه كامل على نشاط السوق، مسيطراً على ما يقارب 93% من قيمة التداولات و99% من حجمها، وذلك بقيادة أربعة مصارف رئيسية (بنك الأردن - سورية، بنك البركة سورية، بنك قطر الوطني - سورية، والمصرف الدولي للتجارة والتمويل)، مما يعكس تركيزاً استثنائياً للسيولة والثقة في هذا القطاع. جاء القطاع الصناعي في المرتبة الثانية بفارق كبير، حيث لم تتجاوز حصته 7% من قيمة التداولات، وهو ما يؤكد الطبيعة أحادية القطاع للسوق حالياً. تشير هذه التركيبة إلى أن قرارات المستثمرين تتجه بقوة نحو القطاع المالي كوجهة مفضلة للأمان والعائد.

ملخص الأسبوع:

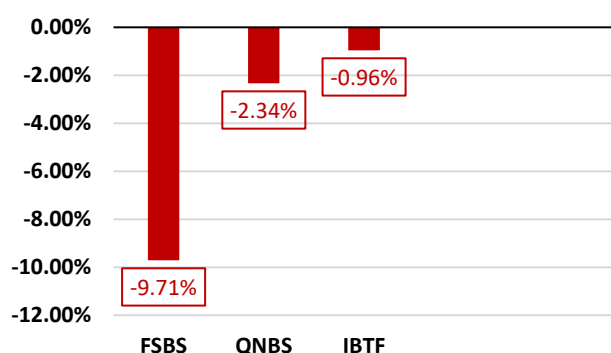
الأكثر انخفاضاً خلال الأسبوع

الشركة	آخر سعر	التغير	% التغير
FSBS	26.68	-2.87	-9.71%
QNBS	28.00	-0.67	-2.34%
IBTF	17.58	-0.17	-0.96%

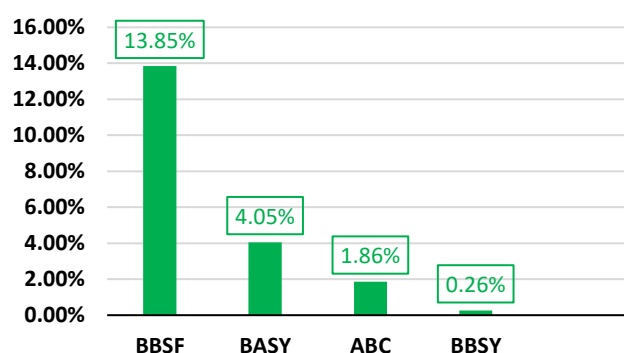
الأكثر ارتفاعاً خلال الأسبوع

الشركة	آخر سعر	التغير	% التغير
BBSF	20.06	2.44	13.85%
BASY	13.86	0.54	4.05%
ABC	561.71	10.27	1.86%
BBSY	23.07	0.06	0.26%

% التغير



% التغير



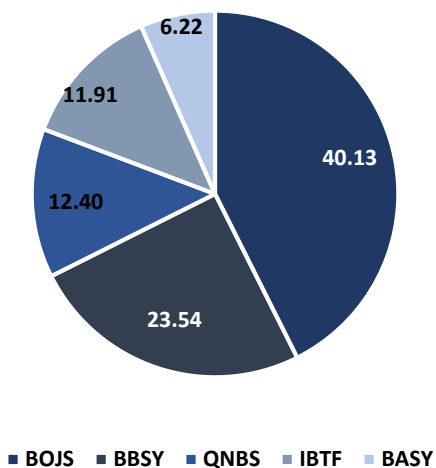
الأكثر نشاطاً بالقيمة

الترتيب	الشركة	القيمة
1	BOJS	40,127,012
2	BBSY	23,543,844
3	QNBS	12,401,415
4	IBTF	11,907,022
5	BASY	6,218,757

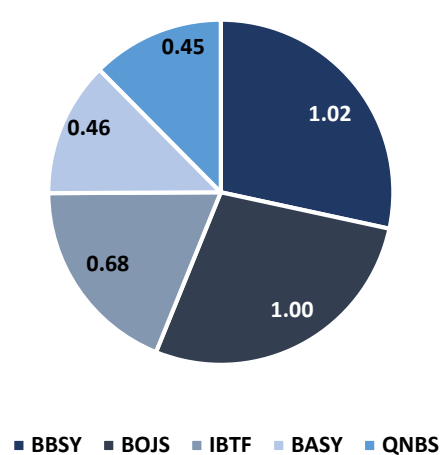
الأكثر نشاطاً بالكمية

الترتيب	الشركة	الكمية
1	BBSY	1,023,518
2	BOJS	1,000,184
3	IBTF	677,327
4	BASY	456,460
5	QNBS	447,959

الأكثر نشاطاً بالقيمة



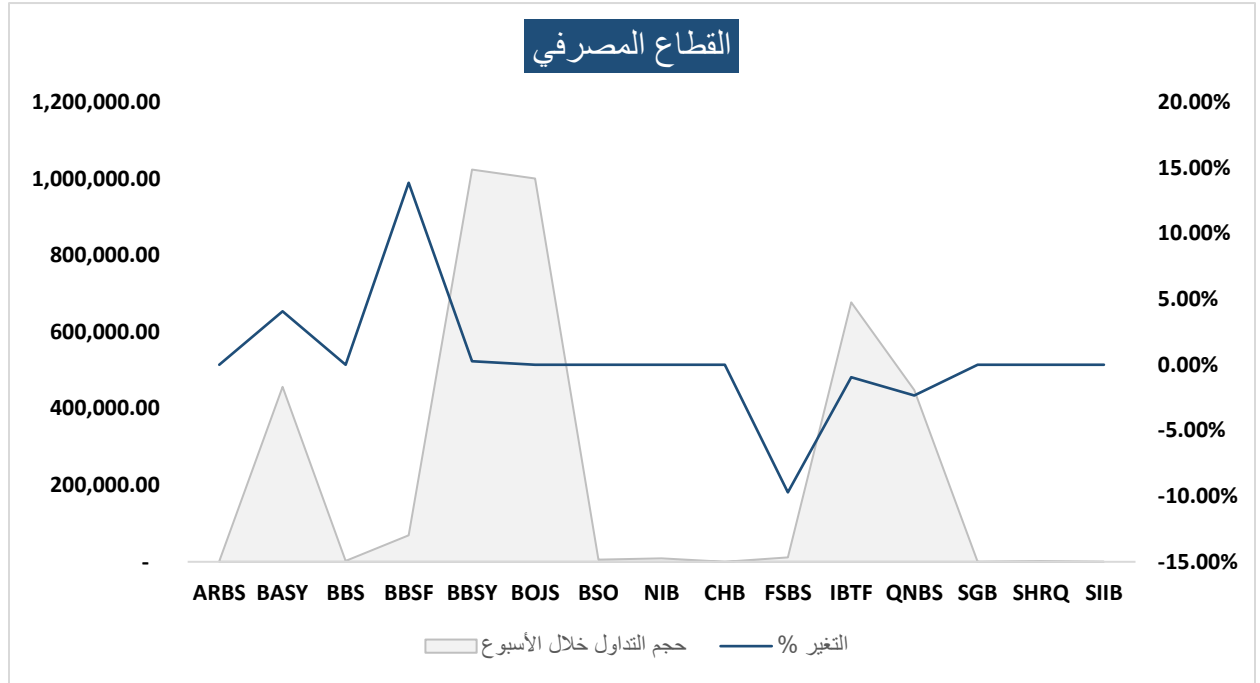
الأكثر نشاطاً بالكمية



ملخص الأسبوع التفصيلي حسب القطاع

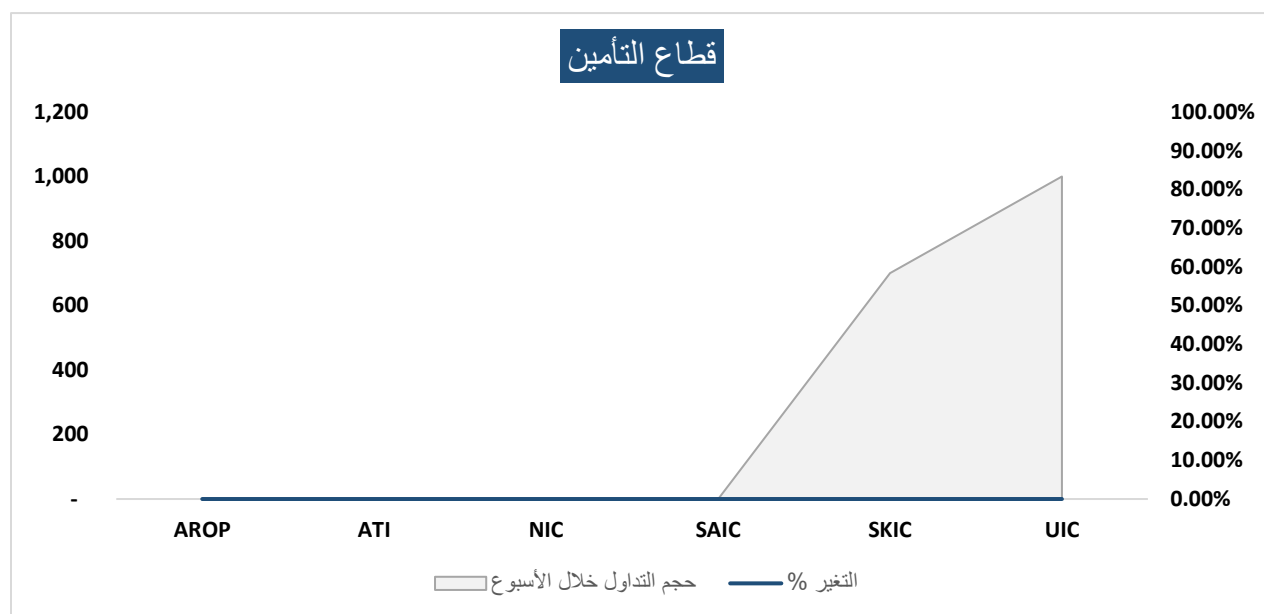
القطاع المصرفي:

رمز الشركة	سعر الإغلاق في الأسبوع السابق	سعر الإغلاق الحالي	التغير ل.س	التغير %	حجم التداول خلال الأسبوع	قيمة التداولات خلال الأسبوع (بملايين الليرات السورية)
ARBS	60.99	60.99	-	0.00%	1,085.00	0.07
BASY	13.32	13.86	0.54	4.05%	456,460.00	6.22
BBS	39.82	39.82	-	0.00%	2,673.00	0.11
BBSF	17.62	20.06	2.44	13.85%	69,161.00	1.31
BBSY	23.01	23.07	0.06	0.26%	1,023,518.00	23.54
BOJS	40.12	40.12	-	0.00%	1,000,184.00	40.13
BSO	15.00	15.00	-	0.00%	5,300.00	0.08
NIB	28.11	28.11	-	0.00%	8,870.00	0.24
CHB	23.38	23.38	-	0.00%	-	0.00
FSBS	29.55	26.68	2.87	-9.71%	11,503.00	0.31
IBTF	17.75	17.58	0.17	-0.96%	677,327.00	11.91
QNBS	28.67	28.00	0.67	-2.34%	447,959.00	12.40
SGB	47.81	47.81	-	0.00%	-	0.00
SHRQ	20.92	20.92	-	0.00%	1,680.00	0.03
SIIB	39.91	39.91	-	0.00%	-	0.00



قطاع التأمين:

رمز الشركة	سعر الإغلاق في الأسبوع السابق	سعر الإغلاق الحالي	التغير ل.س	التغير %	حجم التداول خلال الأسبوع	قيمة التداولات خلال الأسبوع (بملايين الليرات السورية)
AROP	24.52	24.52	-	0.00%	-	-
ATI	57.71	57.71	-	0.00%	-	-
NIC	68.69	68.69	-	0.00%	-	-
SAIC	8.37	8.37	-	0.00%	-	-
SKIC	84.33	84.33	-	0.00%	700	0.06
UIC	25.09	25.09	-	0.00%	1,000	0.02




القطاعات الأخرى:

رمز الشركة	سعر الإغلاق في الأسبوع السابق	سعر الإغلاق الحالي	التغير ل.س	التغير %	حجم التداول خلال الأسبوع	قيمة التداولات خلال الأسبوع (بملايين الليرات السورية)
القطاع الصناعي						
ABC	551.44	561.71	10.27	1.86%	11,210.00	6.19
AVOC	354.12	354.12	-	0.00%	2,447.00	0.83
قطاع الخدمات						
AHT	147.51	147.51	-	0.00%	110.00	0.02
UG	3.91	3.91	-	0.00%	-	-
قطاع الاتصالات						
MTN	135.48	135.48	-	0.00%	-	-
SYTEL	1,104.80	1,104.80	-	0.00%	-	-

أهم أخبار السوق الأسبوعية:

قطاع المصارف:

إعلان من "المصرف الدولي للتجارة والتمويل" حول توزيع قيمة كسور الأسهم المجانية. 

إعلان من "بنك قطر الوطني سورية" حول توزيع قيمة كسور الأسهم المجانية. 

أهم صفقات الشركات المدرجة خلال الأسبوع حتى تاريخ 2026-01-21:

القطاع	الشركة	العملية	الرمز	الكمية	الكمية الإجمالية
تأمين	SKIC	شراء	BASY	400,000	1,400,032